

Resultados Pesquisa

Percepção da População de

Itacoatiara 2019

Empresa Estadual de **Turismo do Amazonas**

Empresa Estadual de
Turismo do Amazonas



AMAZONAS
GOVERNO DO ESTADO

Introdução

- *A Percepção da População de Itacoatiara 2019* teve como público alvo os moradores do Município de Itacoatiara, abordados durante o período de realização do 34º Festival da Canção de Itacoatiara;
- As entrevistas aconteceram no período de 04 a 07 de setembro de 2019;

Tempo que reside no Município

Tempo Residência	2019 (%)
Menos que 1 ano	2,38
De 1 a 5 anos	19,63
De 6 a 10 anos	8,93
De 11 a 15 anos	5,95
De 16 a 20 anos	16,67
De 21 a 25 anos	8,93
De 26 a 30 anos	10,71
De 31 a 35 anos	5,36
De 36 a 40 anos	7,74
De 41 a 45 anos	2,38
De 46 a 50 anos	2,98
De 51 a 55 anos	2,38
De 56 a 60 anos	2,98
De 61 a 65 anos	1,79
Mais de 65 anos	1,19
Média	22 anos

Fonte: Pesquisa Percepção da População de Itacoatiara 2019

Perfil da População

Faixa Etária (anos)	2019 (%)
De 18 a 20	17,46
De 21 a 25	20,62
De 26 a 30	10,58
De 31 a 35	7,94
De 36 a 40	8,47
De 41 a 45	8,47
De 46 a 50	5,29
De 51 a 55	5,82
De 56 a 60	7,41
De 61 a 65	4,23
De 66 a 70	2,12
Mais de 70 anos	1,59
Média (anos)	35,64

Fonte: Pesquisa Percepção da População de Itacoatiara 2019

Sexo	2019 (%)
Feminino	57,92
Masculino	43,72

Fonte: Pesquisa Percepção da População de Itacoatiara 2019

Estado Civil	2019 (%)
Solteiro	60,31
Casado	35,45
Divorciado/Separado	2,65
Viúvo	1,59

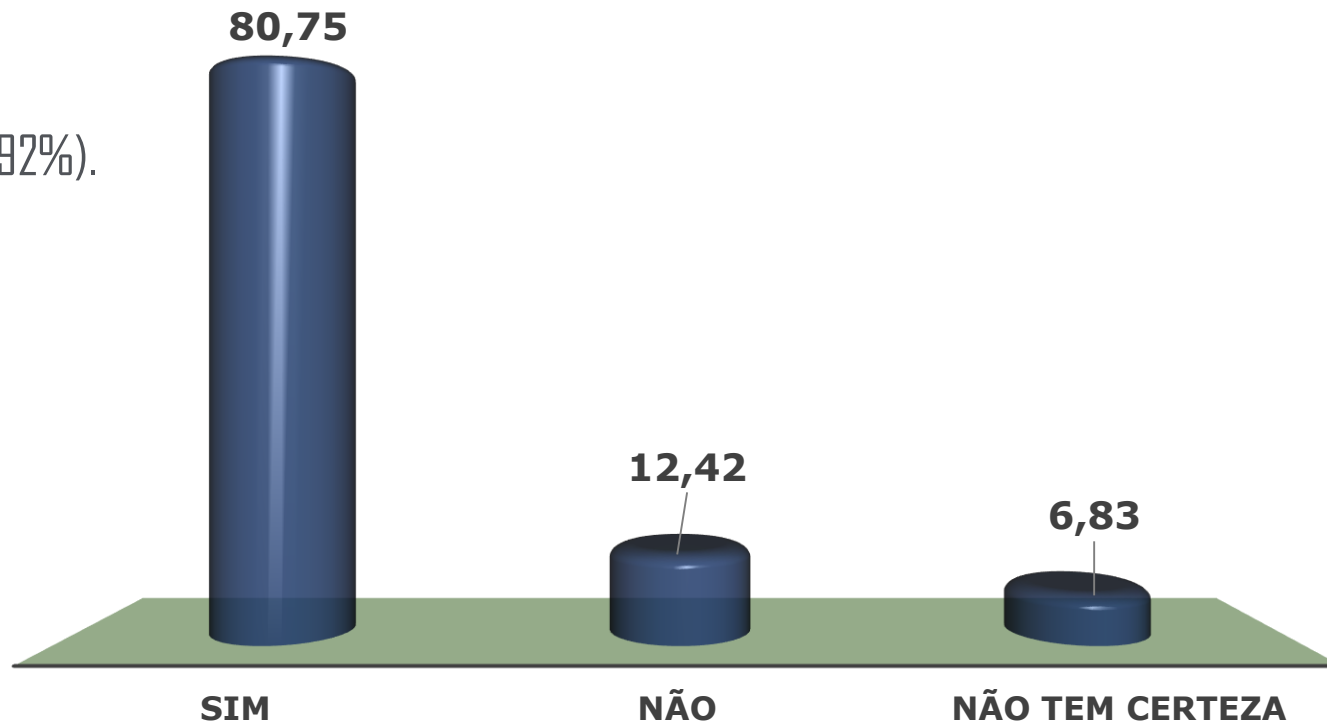
Fonte: Pesquisa Percepção da População de Itacoatiara 2019

Escolaridade	2019 (%)
Fundamental Completo	28,96
Médio Completo	61,20
Superior Completo	8,20
Especialização	1,64

Fonte: Pesquisa Percepção da População de Itacoatiara 2019

Opinião

Você se sente confortável com turistas visitando o seu Município?



Destaques "SIM":

- Geração de Renda (66,92%).

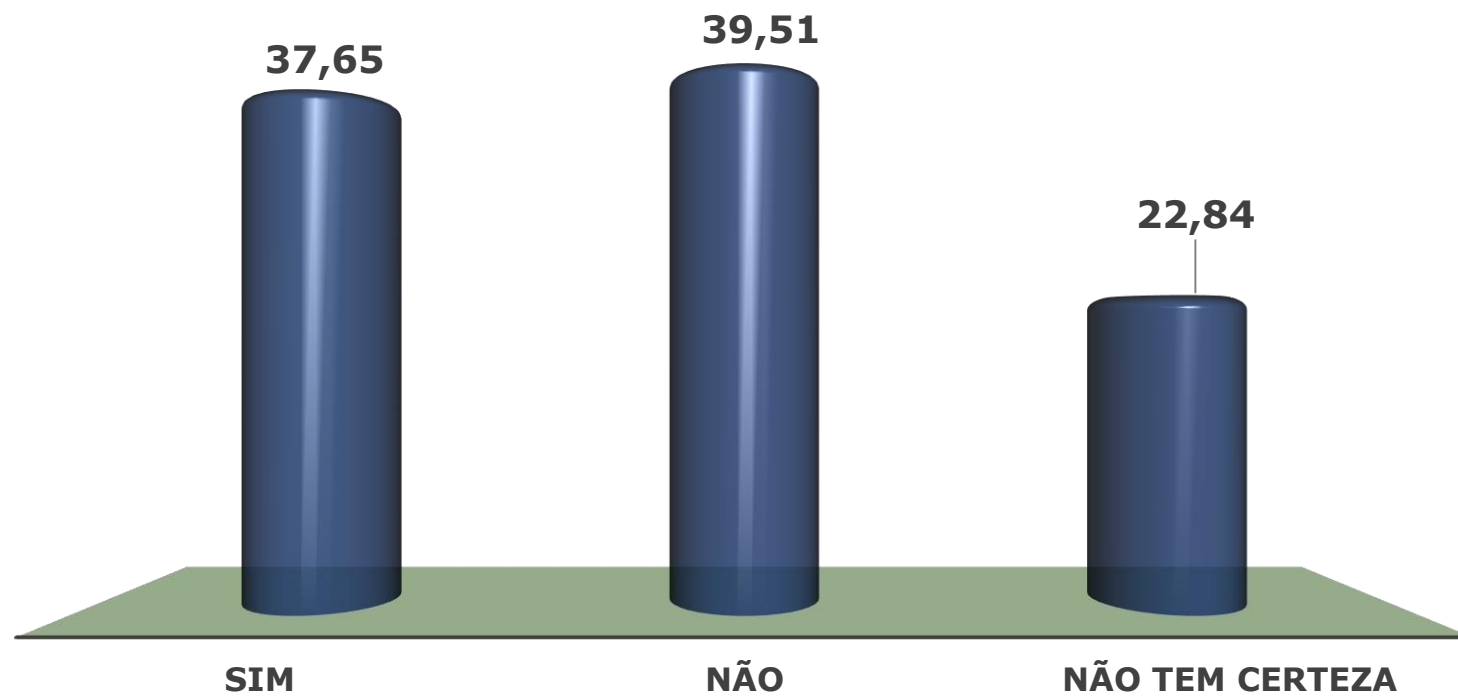
Destaques "NÃO":

- Falta de infraestrutura (10%)

Fonte: Pesquisa Percepção da População de Itacoatiara 2019

Opinião

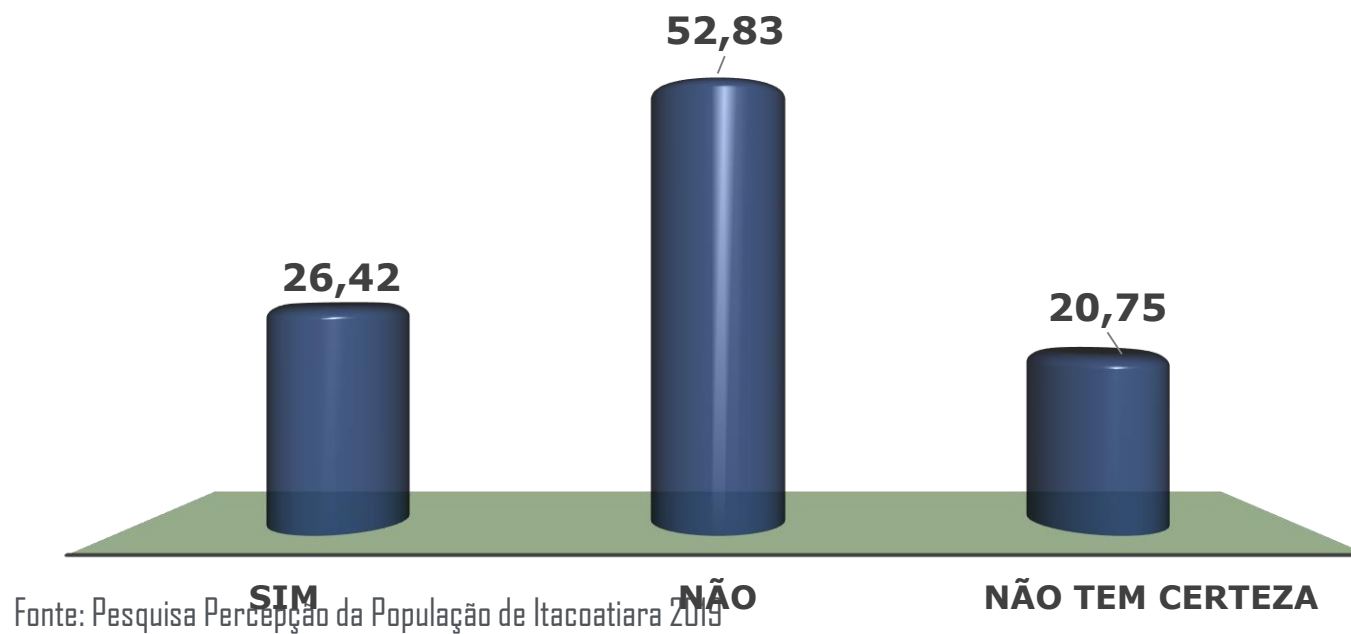
Você acha que com a atividade turística,
Itacoatiara está se desenvolvendo?



Fonte: Pesquisa Percepção da População de Itacoatiara 2019

Opinião

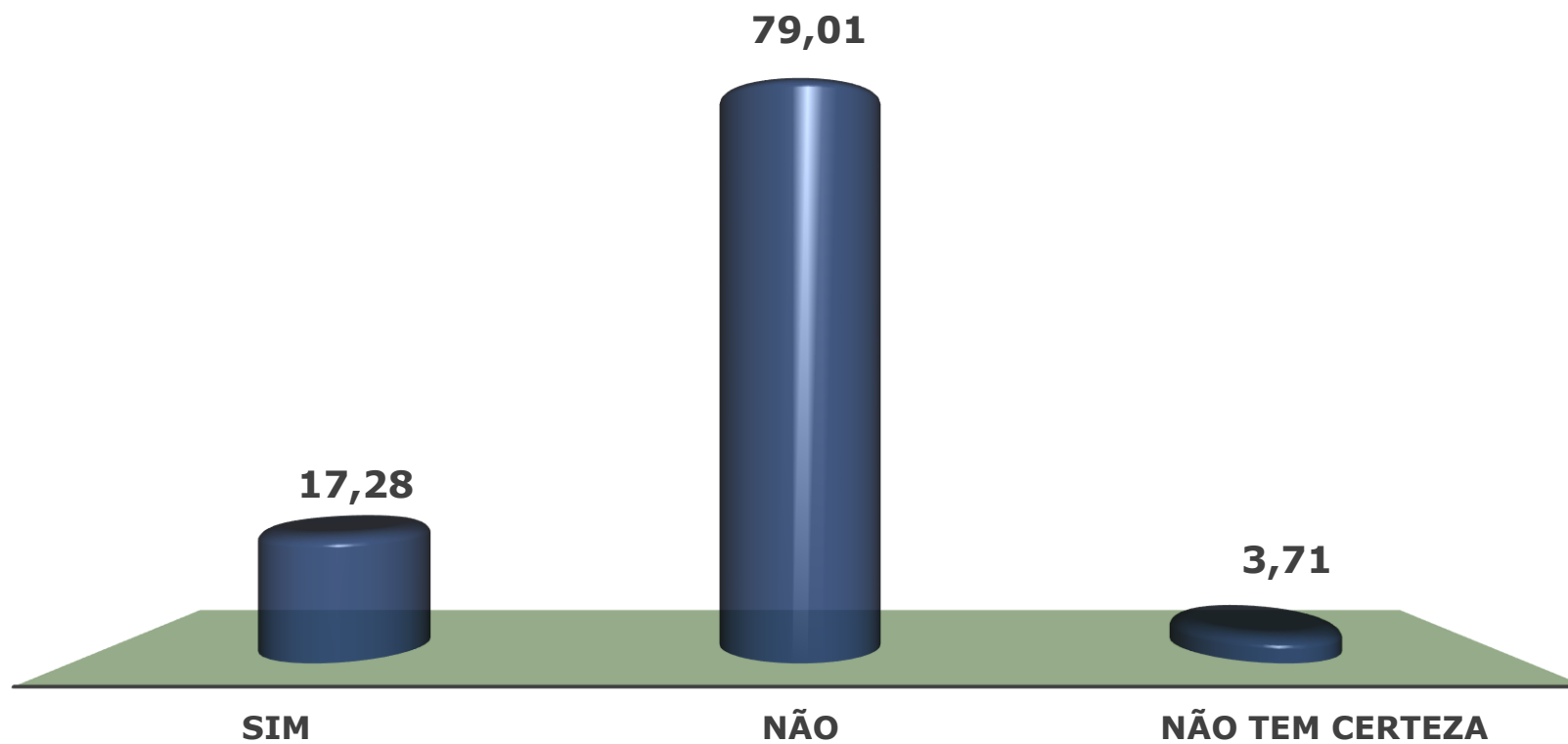
Você acha que há aspectos negativos gerados pela atividade turística?



Destaques "SIM": Aumento do consumo de rogas (42,86%), e transmissão de DST's (23,81%).

Opinião

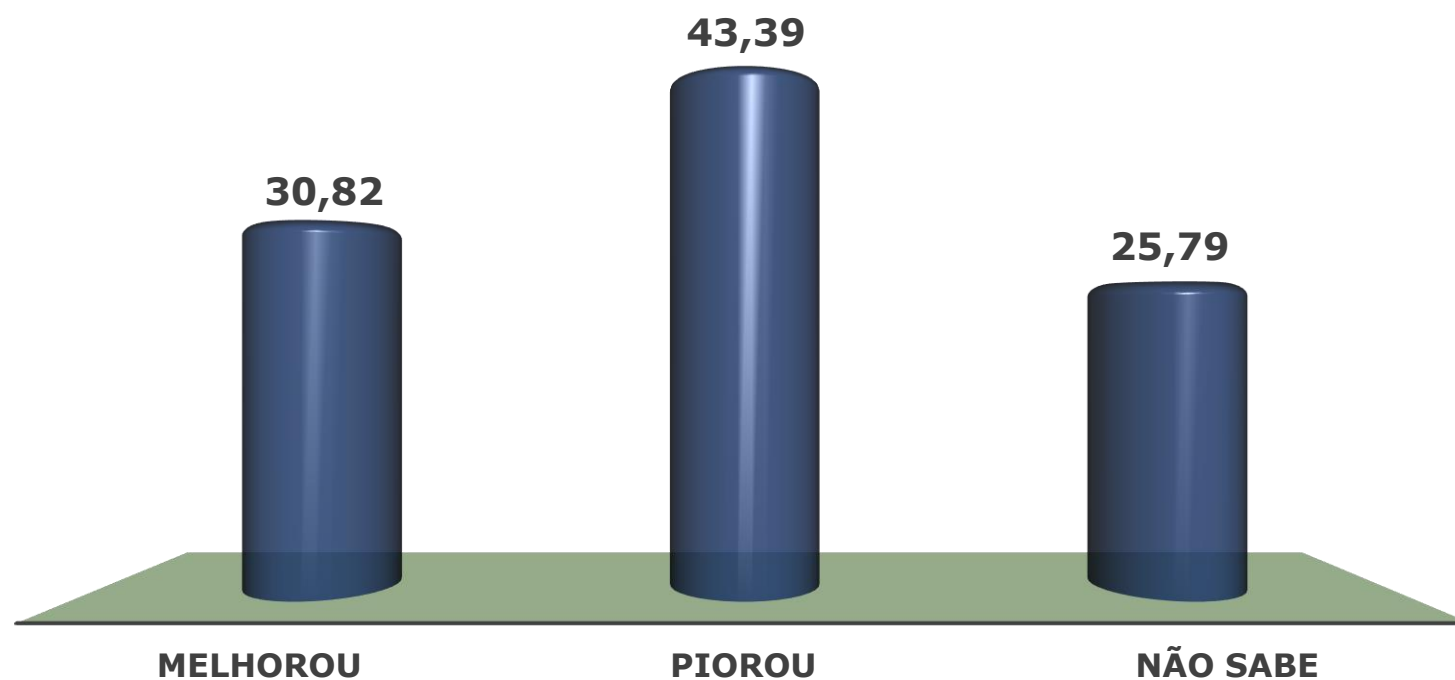
A infraestrutura de Itacoatiara é adequada para receber turistas?



Fonte: Pesquisa Percepção da População de Itacoatiara 2019

Opinião

A infraestrutura melhorou nos últimos três anos?



Fonte: Pesquisa Percepção da População de Itacoatiara 2019

Destaques "Melhorou": Melhora no asfaltamento e pavimentação (20,41%);

Avaliação

Avaliação da Limpeza Pública	2019 (%)
Nota 1	9,94
Nota 2	3,11
Nota 3	5,59
Nota 4	4,35
Nota 5	18,63
Nota 6	14,97
Nota 7	10,56
Nota 8	19,25
Nota 9	6,83
Nota 10	6,77
Nota Média	5,90

Fonte: Pesquisa Percepção da População de Itacoatiara 2019

Avaliação da Segurança Pública	2019 (%)
Nota 1	17,50
Nota 2	6,25
Nota 3	5,63
Nota 4	6,88
Nota 5	20,00
Nota 6	7,50
Nota 7	10,00
Nota 8	10,63
Nota 9	6,88
Nota 10	8,73
Nota Média	5,24

Fonte: Pesquisa Percepção da População de Itacoatiara 2019

Avaliação

Avaliação da Telefonia/Celular	2019 (%)
Nota 1	27,33
Nota 2	8,07
Nota 3	4,35
Nota 4	6,83
Nota 5	21,12
Nota 6	4,97
Nota 7	11,80
Nota 8	7,45
Nota 9	3,11
Nota 10	4,97
Nota Média	4,39

Fonte: Pesquisa Percepção da População de Itacoatiara 2019

Avaliação da Internet	2019 (%)
Nota 1	28,21
Nota 2	3,85
Nota 3	7,69
Nota 4	5,77
Nota 5	20,51
Nota 6	8,33
Nota 7	7,05
Nota 8	10,26
Nota 9	5,13
Nota 10	3,20
Nota Média	4,44

Fonte: Pesquisa Percepção da População de Itacoatiara 2019

Avaliação

Avaliação da Asfaltamento	2019 (%)
Nota 1	9,38
Nota 2	3,75
Nota 3	8,13
Nota 4	2,50
Nota 5	18,75
Nota 6	4,38
Nota 7	9,38
Nota 8	14,38
Nota 9	11,25
Nota 10	18,10
Nota Média	6,34

Fonte: Pesquisa Percepção da População de Itacoatiara 2019

Avaliação da Pavimentação	2019 (%)
Nota 1	18,64
Nota 2	4,97
Nota 3	6,21
Nota 4	6,83
Nota 5	17,39
Nota 6	8,07
Nota 7	11,18
Nota 8	18,01
Nota 9	3,73
Nota 10	4,97
Nota Média	5,16

Fonte: Pesquisa Percepção da População de Itacoatiara 2019

Avaliação

Avaliação da Trânsito	2019 (%)
Nota 1	32,50
Nota 2	5,63
Nota 3	8,75
Nota 4	10,10
Nota 5	16,88
Nota 6	6,88
Nota 7	8,75
Nota 8	5,63
Nota 9	4,38
Nota 10	0,50
Nota Média	3,87

Fonte: Pesquisa Percepção da População de Itacoatiara 2019

Avaliação da Acessibilidade	2019 (%)
Nota 1	25,68
Nota 2	10,05
Nota 3	10,14
Nota 4	5,41
Nota 5	21,62
Nota 6	9,46
Nota 7	8,11
Nota 8	4,73
Nota 9	4,05
Nota 10	0,75
Nota Média	4,01

Fonte: Pesquisa Percepção da População de Itacoatiara 2019

Avaliação

Avaliação da Energia Elétrica	2019 (%)
Nota 1	42,37
Nota 2	7,06
Nota 3	6,47
Nota 4	5,29
Nota 5	15,88
Nota 6	2,94
Nota 7	5,88
Nota 8	5,29
Nota 9	2,94
Nota 10	5,88
Nota Média	3,63

Fonte: Pesquisa Percepção da População de Itacoatiara 2019

Avaliação do Abastecimento de Água	2019 (%)
Nota 1	11,95
Nota 2	6,92
Nota 3	5,66
Nota 4	6,92
Nota 5	12,58
Nota 6	6,29
Nota 7	9,43
Nota 8	15,10
Nota 9	9,43
Nota 10	15,72
Nota Média	6,00

Fonte: Pesquisa Percepção da População de Itacoatiara 2019

Avaliação

Avaliação da Coleta de Lixo	2019 (%)
Nota 1	8,75
Nota 2	2,50
Nota 3	5,63
Nota 4	7,50
Nota 5	14,38
Nota 6	15,63
Nota 7	10,63
Nota 8	17,48
Nota 9	8,75
Nota 10	8,75
Nota Média	6,07

Fonte: Pesquisa Percepção da População de Itacoatiara 2019

Avaliação Esgotamento Sanitário	2019 (%)
Nota 1	28,73
Nota 2	6,25
Nota 3	6,88
Nota 4	8,75
Nota 5	18,13
Nota 6	9,38
Nota 7	4,38
Nota 8	10,00
Nota 9	2,50
Nota 10	5,00
Nota Média	4,27

Fonte: Pesquisa Percepção da População de Itacoatiara 2019

Avaliação

Avaliação Atividades Culturais	2019 (%)
Nota 1	20,60
Nota 2	2,50
Nota 3	9,38
Nota 4	10,00
Nota 5	18,13
Nota 6	6,88
Nota 7	8,75
Nota 8	12,50
Nota 9	1,88
Nota 10	9,38
Nota Média	4,98

Fonte: Pesquisa Percepção da População de Itacoatiara 2019

Avaliação Oportunidades de Emprego	2019 (%)
Nota 1	53,80
Nota 2	11,39
Nota 3	5,70
Nota 4	3,80
Nota 5	14,56
Nota 6	4,43
Nota 7	3,16
Nota 8	1,90
Nota 9	0,63
Nota 10	0,63
Nota Média	2,58

Fonte: Pesquisa Percepção da População de Itacoatiara 2019

Avaliação

Avaliação dos Preços	2019 (%)
Nota 1	9,94
Nota 2	9,32
Nota 3	9,94
Nota 4	6,83
Nota 5	26,70
Nota 6	4,97
Nota 7	9,94
Nota 8	13,66
Nota 9	3,73
Nota 10	4,97
Nota Média	5,11

Fonte: Pesquisa Percepção da População de Itacoatiara 2019

Avaliação dos Serviços de Saúde	2019 (%)
Nota 1	25,79
Nota 2	9,43
Nota 3	6,92
Nota 4	5,03
Nota 5	22,01
Nota 6	8,18
Nota 7	10,69
Nota 8	4,40
Nota 9	1,89
Nota 10	5,66
Nota Média	4,28

Fonte: Pesquisa Percepção da População de Itacoatiara 2019

Avaliação

Avaliação dos Mototaxis	2019 (%)
Nota 1	9,32
Nota 2	5,59
Nota 3	4,97
Nota 4	4,97
Nota 5	21,74
Nota 6	24,96
Nota 7	9,32
Nota 8	12,42
Nota 9	3,11
Nota 10	3,60
Nota Média	5,42

Fonte: Pesquisa Percepção da População de Itacoatiara 2019

Avaliação Geral	2019 (%)
Nota 1	22,38
Nota 2	6,27
Nota 3	6,94
Nota 4	6,34
Nota 5	18,77
Nota 6	8,72
Nota 7	8,77
Nota 8	10,77
Nota 9	4,72
Nota 10	6,33
Nota Média	4,81

Fonte: Pesquisa Percepção da População de Itacoatiara 2019

Dificuldades na busca por emprego

Dificuldades na Busca por Emprego	2019 (%)
Concorrência muito grande	20,06
Falta trabalho na minha área profissional	19,17
Os salários oferecidos são muito baixos	12,98
Os processos seletivos são sempre complicados	10,03
Não tenho a experiência exigida	9,73
Não tenho a qualificação exigida	7,37
Dificuldades para começar um negócio	6,49
Falta dinheiro para procurar emprego	4,13
Sinto-me discriminado nas seleções de trabalho	4,13
Não sei onde procurar trabalho	3,54
Outros	2,37

Fonte: Pesquisa Percepção da População de Itacoatiara 2019

Síntese

- Tempo médio que reside em Itacoatiara foi estimado em 24 anos;
- Sexo masculino: 58,97%;
- Sexo Feminino: 41,03%;
- Média de idade: 37,41 anos;
- Solteiros: 50,62%;
- Casados: 41,36%;
- Nível médio: 65,54%;
- Nota Média atribuída aos itens avaliados 4,81;
- Se sente confortável em receber turistas: 80,75%;
- Cidade está se desenvolvendo: 37,65%;
- A atividade tem aspectos negativos: Aumento do consumo de rogas (42,86%), e transmissão de DST's (23,81%).
- A infraestrutura de Itacoatiara não é adequada para receber turistas: 79,01%;
- A infraestrutura melhorou nos últimos três anos (30,82%);

Presidente Roselene Medeiros

presidencia@amazonastur.am.gov.br

Vice-Presidente Orlando Câmara

orlandocamara@gmail.com

Juvenal Filho

Diretor Administrativo e Financeiro

juvenal@amazonastur.am.gov.br

Ana Cláudia Rego

Diretora de Marketing

dmkt@amazonastur.am.gov.br

Denise Lima

Diretora de

Desenvolvimento do Turismo

denise@amazonastur.am.gov.br

Cléia Viana

Diretora de Negócios

de Turismo e Eventos

cleiaviana@amazonastur.am.gov.br

Francisco Alves

Chefe do Departamento de Estatística

francisco.alves@amazonastur.am.gov.br

Empresa Estadual de
Turismo do Amazonas



AMAZONAS
GOVERNO DO ESTADO